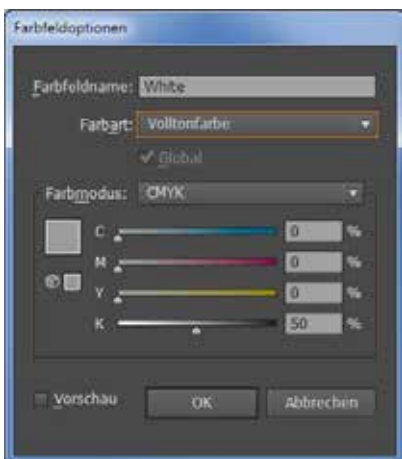


## Druckdaten für Acryl-Schilder und transparente Klebefolien


Partieller Weißdruck ermöglicht einen **nahezu deckenden Druck** auf transparenten Folien und Acrylglas. Die **Leuchtkraft der Farben** und Lesbarkeit der Schriften wird dadurch erhöht.

- ✓ eine Schmuckfarbe (Volltonfarbe) in **Farbfeldoptionen** als „White“ mit **50% Key** anlegen (siehe **Bild 1**)
- ✓ für alle Bildelemente und Schriftzüge, die weiß hinterdruckt werden sollen, einen **Pfad** anlegen (siehe **Bild 2**)
- ✓ diesen Pfad mit der **Schmuckfarbe „White“** füllen (siehe **Bild 3**)  
(die Farbe wird nicht gedruckt sondern dient unseren Maschinen als Angabe für den Hinterdruck)
- ✓ die Farbkanäle bei **Attribute** auf „Überdrucken“ stellen
- ✓ die Ebene mit „White“ an die oberste Stelle bringen und das **Dokument als PDF/X3:2002 exportieren**


**Bild 1**



**Ausgangsbild**



**Bild 2**



**Bild 3**

